

Département : 82

1636

Aire d'étude : SAINT ANTONIN NOBLE VAL

Commune : SAINT ANTONIN NOBLE VAL

Lieu-dit : REGLE

Dénomination : **CABANE**

---

Coordonnées : LAMBERT3 X = 0548180 Y = 0208280

Cadastre : NON CADASTRE

PROPRIETE PRIVEE

Dossier d' INVENTAIRE FONDAMENTAL établi en 1985, 1989 par NOE DUFOUR ANNIE

(C) INVENTAIRE GENERAL, 1985

---

#### **HISTORIQUE**

CABANE DE DATATION INCONNUE.

#### **DESCRIPTION**

SITUATION : ISOLE

#### MATERIAUX

Gros oeuvre : CALCAIRE, PIERRE SECHE

Couverture : CALCAIRE EN COUVERTURE

#### STRUCTURE

Vaisseaux et étages : EN REZ DE CHAUSSEE

Couvrement : CUL DE FOUR, EN TAS DE CHARGE

COUVERTURE : EXTRADOS DE VOUTE

DESCRIPTION

1. Situation (pl. I)

Isolée en plein champ, non loin du hameau de Servanac.

2. Matériaux

- . Maçonnerie de pierres sèches (fig. )
- . Calcaire en couverture

3. Structure (pl. II)

- . Entrée de la cabane du côté Sud, hauteur 2,10 m.
- . Voûte en tas-de-charge.

4. Elévations (fig. )

5. Couverture

Extrados de voûte.

**TABLE DE L'ILLUSTRATION**

2 Planches

- I. Plan de situation
- II. Plan et coupe

8 Figures

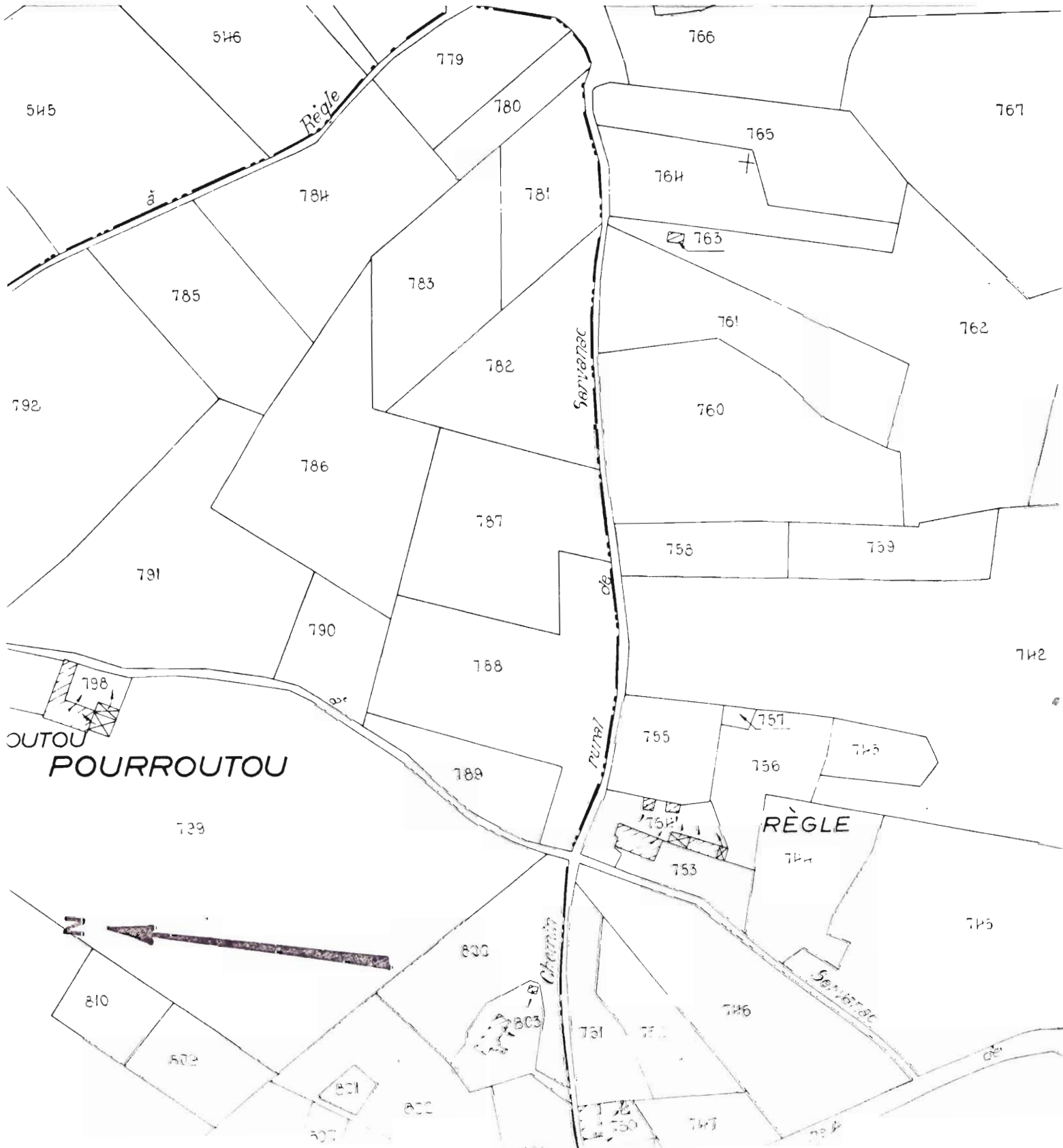
1.	Elévation antérieure.....	85.82.865.X
2.	Elévation antérieure.....	85.82.864.X
3.	Elévation antérieure.....	85.82.866.X
4.	Elévation latérale droite .....	85.82.871.X
5.	Elévation postérieure.....	85.82.869.X
6.	Elévation postérieure.....	85.82.868.X
7.	Ensemble depuis le nord-est.....	85.82.867.X
8.	Elévation postérieure, détail du matériau.....	85.82.870.X

82. SAINT-ANTONIN-NOBLE-VAL. Règle  
CABANE

PL. I : Plan de situation

Extrait du plan cadastral de 1961. Section J5

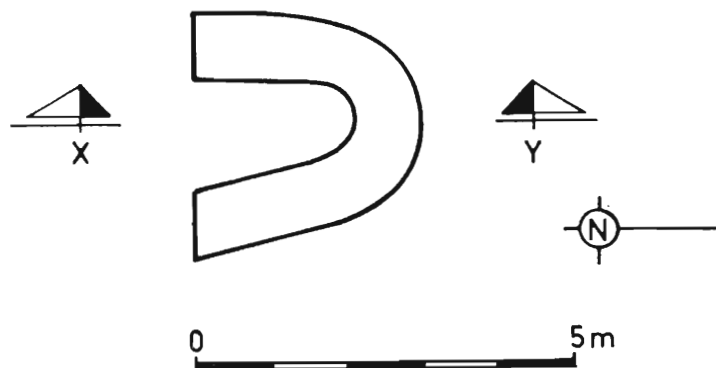
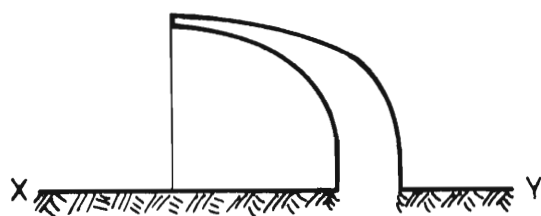
Echelle : 1/2500e



82. SAINT-ANTONIN-NOBLE-VAL. Règle  
CABANE

---

PL.II : Plan et coupe. Echelle : 1/100e  
Relevé Inventaire Midi-Pyr. P. ROQUES





82. SAINT-ANTONIN-NOBLE-VAL. Règle  
CABANE

---

Fig.1

Cl. Inventaire Midi-Pyr.85.82.865.X  
Ch. SOULA

Elévation antérieure.



82. SAINT-ANTONIN-NOBLE-VAL. Règle  
CABANE

---

Fig.2

Cl. Inventaire Midi-Pyr.85.82.864.X  
Ch. SOULA

Elévation antérieure.





82. SAINT-ANTONIN-NOBLE-VAL. Règle  
CABANE

Fig. 3

Cl. Inventaire Midi-Pyr.85.82.866.X  
Ch. SOULA

Elévation antérieure.





82. SAINT-ANTONIN-NOBLE-VAL. Règle  
CABANE

---

Fig.4

Cl. Inventaire Midi-Pyr.85.82.871.X  
Ch. SOULA

Elévation latérale droite.



82. SAINT-ANTONIN-NOBLE-VAL. Règle  
CABANE

---

Fig.5

Cl. Inventaire Midi-Pyr.85.82.869.X  
Ch. SOULA

Elévation postérieure.





82. SAINT-ANTONIN-NOBLE-VAL. Règle  
CABANE

---

Fig.6

Cl. Inventaire Midi-Pyr.85.82.868.X  
Ch. SOULA

Elévation postérieure.



82. SAINT-ANTONIN-NOBLE-VAL. Règle  
CABANE

---

Fig.7

Cl. Inventaire Midi-Pyr.85.82.867.X  
Ch. SOULA

Ensemble depuis le Nord-Est.





82. SAINT-ANTONIN-NOBLE-VAL. Règle  
CABANE

---

Fig.8

Cl. Inventaire Midi-Pyr.85.82.870.X  
Ch. SOULA

Elévation postérieure, détail  
de la maçonnerie de pierres sèches.

